

# REPORTE COVID-19

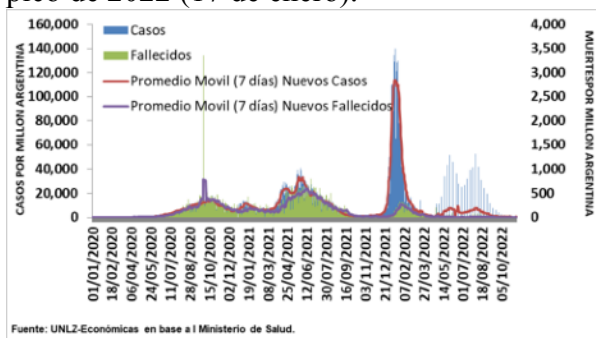
## 11/11/2022

**Marcos Ochoa**  
**Nicolás Valsecchi**

Al 06 de Noviembre (último dato disponible) las autoridades informaron 1.357 contagios en esa semana.

Si consideramos el promedio, se alcanzó un nivel de contagios de 194 diarios.

El promedio móvil se encuentra un 93% por debajo con respecto al pico de 2020 (21 de Octubre), un 97% con respecto al máximo de 2021 (23 de Mayo) y un 99% menos que el pico de 2022 (17 de enero).



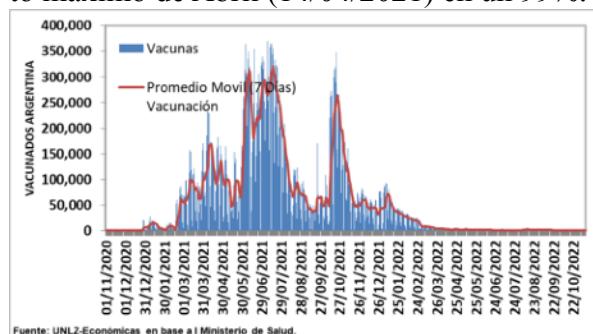
Al 06 de Noviembre las autoridades informaron 12 fallecidos en esa última semana.

Si consideramos el promedio de 7 días, se alcanzó un nivel de fallecidos de 2.

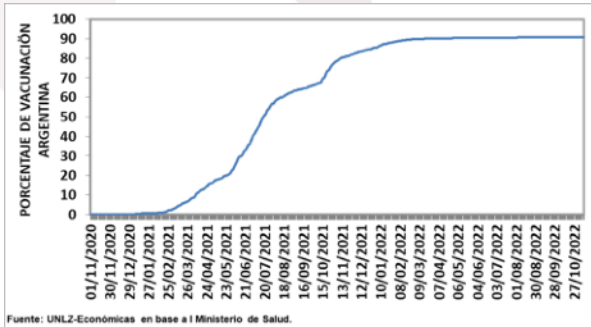
El promedio móvil se encuentra un 98% debajo con respecto al máximo del 11/06/2021 y 99% por debajo con respecto al pico anterior del 11/10/2020.

Al 10 de Noviembre se vacunaron 41.037.373 personas. Esto significa el 88,7% de la población total.

El promedio de vacunación en los últimos 7 días es de 664 personas en la primera dosis. Este dato disminuye en un 99% con al máximo anterior del 12 de junio y respecto al punto máximo de Abril (14/04/2021) en un 99%.



Habiendo alcanzado el 70% de la población vacunada con el esquema completo, lo que se podría considerar una posible inmunidad de rebaño a este porcentaje de la población vacunada.



A nivel nacional, si consideramos a los mayores de 100 años el 34,5% se encuentra vacunado. Los mayores de 90 años 71,9%, los mayores de 80 años 90,8% y los de 70 años 95,7%.

Jurisdicción	15-29	30-39	40-49	50-59	60-69	70-79	80-89	90-99	>=100
CABA	79,5	107,4	107,2	111,2	111,8	111,9	110,1	90,8	54,5
Buenos Aires	76,6	95,9	97,0	94,8	95,2	94,1	90,3	73,9	34,1
Catamarca	85,2	110,2	102,4	96,3	97,4	92,3	88,0	65,8	16,0
Córdoba	74,5	94,5	98,1	96,1	98,3	98,1	92,7	74,5	35,3
Corrientes	79,5	100,0	100,0	100,0	99,0	99,1	91,9	56,3	19,9
Chaco	72,3	98,2	95,3	93,6	95,6	90,9	80,2	53,3	17,9
Chubut	71,3	91,8	90,8	92,9	95,3	94,6	90,5	66,6	21,0
Entre Ríos	77,1	99,7	99,4	96,4	98,4	93,1	87,1	66,5	25,1
Formosa	61,4	111,8	105,1	100,2	97,8	90,3	80,5	61,8	66,4
Jujuy	77,0	101,4	98,9	97,5	98,3	93,7	86,5	61,4	35,3
La Pampa	80,1	105,8	101,4	96,4	100,9	100,7	93,4	70,7	48,5
La Rioja	78,9	93,6	99,1	97,4	95,1	89,3	81,8	58,5	21,1
Mendoza	71,7	90,4	94,3	97,4	96,3	93,9	85,0	61,1	25,3
Misiones	65,3	92,0	89,1	88,5	90,5	84,0	72,7	45,9	20,3
Neuquén	88,4	109,6	109,6	109,6	109,6	109,6	91,6	71,8	46,4
Río Negro	90,0	101,9	96,8	96,9	100,6	99,3	99,3	72,4	31,5
Salta	72,8	94,5	96,0	93,0	95,2	89,5	80,3	58,3	19,4
San Juan	75,0	95,0	95,0	95,0	95,0	95,0	95,0	60,3	21,1
San Luis	77,0	97,0	97,0	97,0	97,0	97,0	79,9	58,5	25,6
Santa Cruz	76,0	95,7	91,4	95,7	98,4	95,5	93,0	64,3	13,8
Santa Fe	77,4	96,5	96,8	97,1	97,6	95,4	90,3	66,8	26,1
Santiago del Estero	85,0	112,2	106,1	102,8	103,0	94,8	83,8	64,0	28,0
Tucumán	77,0	94,9	98,8	96,8	98,9	90,4	81,4	50,4	15,8
Tierra del Fuego	81,4	110,1	97,1	100,9	99,8	95,2	95,5	85,2	36,4
Total	76,4	97,7	98,1	97,1	97,9	95,7	90,8	71,9	34,5

Fuente: UNLZ-Económicas en base al Ministerio de Salud

**Datos discontinuados a partir del 06/04/2022**

Si consideramos al personal de salud, ya se vacunaron 2.527.965, el personal estratégico 4.404.435 y personas con factores de riesgo 5.310.456. Las personas mayores de 60 años suman 6.428.033 vacunados y menores de 18 años con factor de riesgo 955.397 personas.

Provincia	Personal de Salud	Personas de 60 o más años	Personal Estratégico	Personas de 18 a 59 años con Factores de Riesgo	Personas de 12 a 17 años con Factores de Riesgo	Otros
CABA	252.720	676.593	155.873	291.343	37.135	1.617.073
Buenos Aires	1.203.556	2.318.706	3.159.129	1.820.078	369.182	6.803.648
Catamarca	11.393	54.933	11.150	42.346	11.338	269.410
Córdoba	86.050	614.260	150.370	639.253	48.182	1.838.226
Corrientes	21.025	145.876	32.289	145.489	33.662	666.095
Chaco	24.903	131.609	73.244	152.571	52.539	553.111
Chubut	14.868	76.980	31.070	51.913	14.326	323.799
Entre Ríos	31.701	210.496	63.382	112.829	18.435	896.758
Formosa	17.494	74.882	20.357	44.782	27.457	390.132
Jujuy	19.482	93.107	22.812	73.652	16.377	452.889
La Pampa	11.970	60.171	14.930	59.291	5.738	487.241
La Rioja	11.354	46.128	19.009	57.748	15.543	207.979
Mendoza	44.830	294.525	97.718	215.214	20.413	1.028.201
Misiones	20.265	121.873	79.813	152.571	69.783	316.624
Neuquén	30.313	88.026	41.525	74.281	13.961	393.027
Río Negro	19.529	110.038	48.597	64.932	10.732	441.025
Salta	26.367	154.188	57.147	145.898	20.696	770.948
San Juan	18.288	105.501	48.159	70.566	24.096	429.555
San Luis	10.981	74.202	22.323	81.032	10.546	266.963
Santa Cruz	11.359	34.952	33.972	36.342	7.578	196.473
Santa Fe	94.621	578.015	123.280	492.066	99.705	1.830.026
Santiago del Estero	17.999	120.390	37.744	108.194	9.579	670.940
Tucumán	35.313	231.994	43.989	175.996	18.693	693.028
Tierra del Fuego	6.136	37.512	11.556	22.511	1.507	108.650

Fuente: UNLZ-Económicas en base al Ministerio de Salud

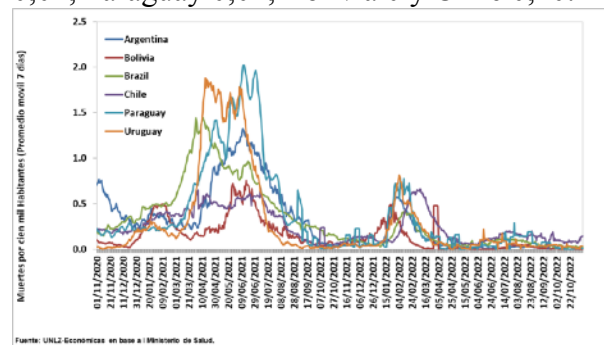
**Datos discontinuados a partir del 06/04/2022**

Las vacunas de mayor aplicación fueron Sinopharm con primera dosis de 15.278.757 y 13.553.436 de segunda, AstraZeneca con

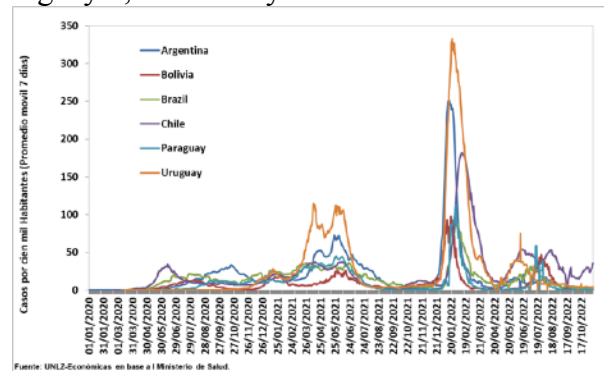
9.530.463 y 9.934.585 respectivamente y 6.639.039 Dosis adicional y de refuerzo. En tercer lugar se encuentra Sputnik la cual tiene mayor utilización en primera dosis y Pfizer en dosis de refuerzo junto con Moderna.

	Unica dosis	Primera dosis	Segunda dosis	Dosis adicional	Dosis de refuerzo
AstraZeneca	-	9,530,463	9,934,585	2,337,885	4,301,154
Cansino	321,864	-	28,695	9,980	620,659
COVISHIELD	-	649,969	-	-	7,918
Moderna	-	965,378	3,112,344	-	63,065
Pfizer	-	3,351,870	3,422,440	-	466,262
Pfizer Pediatrica	-	42,101	17,806	-	133,137
Sinopharm	1	15,278,757	13,553,436	-	9,217
Sputnik V	-	11,140,387	7,464,960	-	137,788
Moderna Pediatrica	-	77,079	18,650	-	60,461

A nivel regional el promedio de los últimos siete días al 06 de Noviembre por cien mil habitantes los nuevos muertos de Argentina se encuentran en 0 y en Brasil 0,02, Uruguay 0,01, Paraguay 0,01, Bolivia 0 y Chile 0,10.

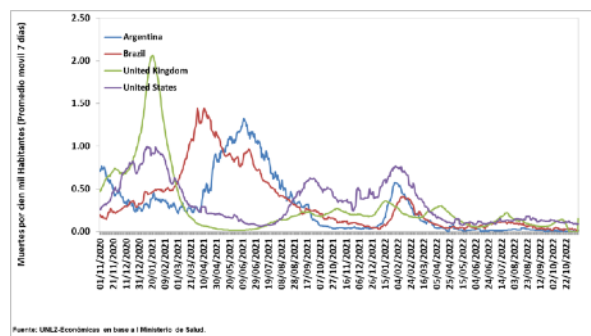
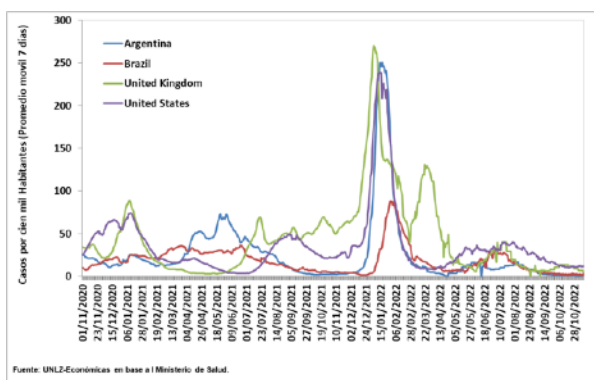
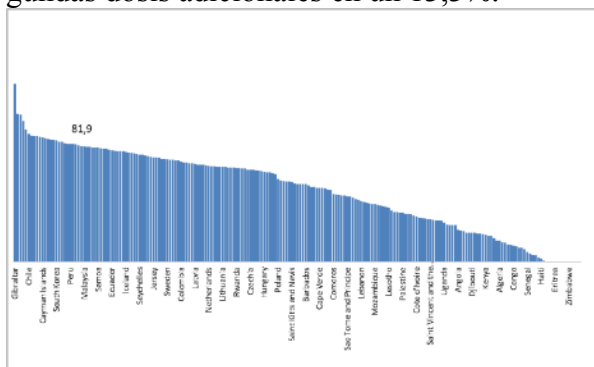


A nivel regional el promedio de los últimos siete días al 06 de Noviembre por cien mil habitantes los contagiados de Argentina se encuentran en 0 y en Brasil 2, Uruguay 4, Paraguay 0, Bolivia 0 y Chile 27.



Argentina cuenta con el 88,7% de la población vacunada con mínimo una dosis y se en-

cuentra en el puesto 13 de un total de 204 países/territorios para los cuales contamos con datos. Si consideramos ambas dosis se encuentra en el puesto 25 con un 81,9% completamente vacunado. Además se agregaron dosis adicionales las cuales ya fueron aplicadas en un 53,9% en relación a la población y segundas dosis adicionales en un 13,3%.



Fuente: UNLZ-Económicas en base a l Ministerio de Salud.

Director del Instituto de Investigaciones Económicas de la UNLZ-FCE. Economista (UNLP), Magister en Finanzas (UCEMA). [mochoa@economicas.unlz.edu.ar](mailto:mochoa@economicas.unlz.edu.ar)

Contador (UNLZ), Tutor (UNLZ- FCE). Auxiliar Docente Coyuntura Económica (UNLZ-FCE) Magister en Historia Económica y de las Políticas Económicas en curso (UBA). [nvalsecchi@economicas.unlz.edu.ar](mailto:nvalsecchi@economicas.unlz.edu.ar)

*El objetivo del presente informe es analizar las variables económicas más importantes. La información utilizada proviene de fuentes oficiales disponibles, la cual puede ser provisoria y sufrir modificaciones posteriores. En ningún caso se pretende recomendar decisiones de inversión. Por otra parte, las opiniones corren por cuenta de quien la firma y de ninguna manera implica que la comunidad universitaria las comparta.*